












# DEKORATIVE STÆNGER

## Hvilke muligheder har jeg?

### AFSLUTNINGER

	<b>SCALA</b> 19 mm endefslutning Stål Mål: 0,5 cm		<b>SPRING</b> 19 mm endefslutning Antik messing Mål: 4,7 cm		<b>DEKO NICHE</b> 20 mm vægbeslag Mat stål Mål: 0,5 cm		<b>DEKO NICHE</b> 20 mm vægbeslag Mat sort Mål: 0,5 cm
	<b>RESIDENCE</b> 20 mm endefslutning Mat stål Mål: 6,5 cm		<b>RESIDENCE</b> 20 mm endefslutning Mat sort Mål: 6,5 cm		<b>PLAZA</b> 20 mm endefslutning Mat stål Mål: 0,5 cm		<b>PLAZA</b> 20 mm endefslutning Mat sort Mål: 0,5 cm
	<b>SCALA</b> 28 mm endefslutning Stål Mål: 0,5 cm		<b>SCALA</b> 28 mm endefslutning Messing Mål: 4,7 cm		<b>SCALA</b> 28 mm endefslutning Kobber Mål: 0,5 cm		<b>SCALA</b> 28 mm endefslutning Sort Mål: 0,5 cm
	<b>RICH</b> 28 mm endefslutning Stål Mål: 7,5 cm		<b>RICH</b> 28 mm endefslutning Messing Mål: 7,5 cm		<b>RICH</b> 28 mm endefslutning Kobber Mål: 7,5 cm		<b>RICH</b> 28 mm endefslutning Sort Mål: 7,5 cm
	<b>UNO</b> 28 mm endefslutning Hvid Mål: 7,5 cm		<b>ORNAMENT</b> 28 mm endefslutning Hvid Mål: 7,5 cm				

### RINGE

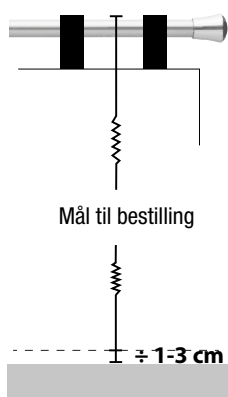
	<b>LUX MELLE RING</b> 19 mm ring Stål Mål: 5,0 cm		<b>LUX MELLE RING</b> 19 mm ring Antik messing Mål: 5,0 cm		<b>LUX LILLE RING</b> 20 mm ring Mat stål Mål: 4,0 cm		<b>LUX LILLE RING</b> 20 mm ring Mat sort Mål: 4,0 cm
	<b>LUX STOR RING</b> 28 mm ring Stål Mål: 5,5 cm		<b>LUX STOR RING</b> 28 mm ring Messing Mål: 5,5 cm		<b>LUX STOR RING</b> 28 mm ring Kobber Mål: 5,5 cm		<b>LUX STOR RING</b> 28 mm ring Hvid Mål: 5,5 cm
	<b>LUX STOR RING</b> 28 mm ring Sort Mål: 5,5 cm						



# DEKORATIVE STÆNGER

## Hvordan måler jeg op?

### GARDIN MED STROPPER:



**Bredde til bestilling:**

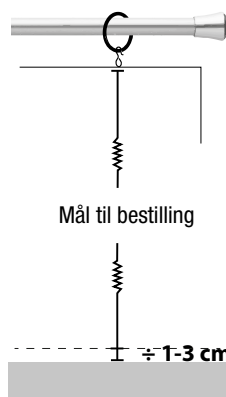
Bredde på stang +/- afslutning.

**Højde til bestilling:**

Mål fra stangens overkant til gulv.

Fratræk 1-3 cm.

### GARDIN MED RINGE:



**Bredde til bestilling:**

Bredde på stang +/- afslutning.

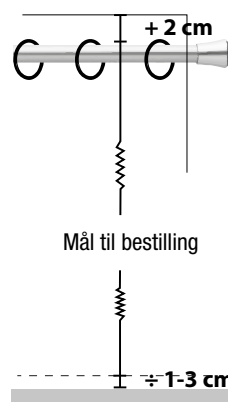
**Højde til bestilling:**

Mål fra nederste kant på ringens øje til gulv.

Fratræk 1-3 cm.

Kompenser for ringens højde.  
Se afsnit: **"Ring-typer"**

### GARDIN MED KOVSER:



**Bredde til bestilling:**

Bredde på stang +/- afslutning.

**Højde til bestilling:**

Mål fra stangens overkant til gulv.

Læg 2 cm til.

Fratræk 1-3 cm.

### Placering af gardinstangen:

**NB. Vi anbefaler 8-12 cm fra overkanten af gardinstangen til vinduets øverste kant (afhængig af den valgte topsyning).**

### RING-TYPER:

For at opnå det rigtige bestillingsmål på gardinet, er det vigtigt også at kompensere for ringens højde, dvs. målet fra ringens øverste inderside til øjets underkant.

